

Silbenkönige: Zwielaute



1 Male im Text die Zwielaute farbig: au, ei, eu.

Die Maus Meike macht heute eine kleine Reise zu einer Baustelle. Auch ihre Freunde Zeus und Paul sind dabei. Sie fahren mit dem blauen Lastauto mit. Sofort schleichen die drei sich an die Baugrube heran. Sie staunen, wie groß hier alles ist. Da stolpert Zeus über eine Schraube und ruft laut: „Aua, das wird eine Beule.“ Die Bauarbeiter schauen sich um und entdecken die Freunde. Die Mäuse rennen fort und verstecken sich hinter einem Bauzaun. Was für eine Aufregung!



2 Ordne die Wörter mit Zwielauten:

au: Maus,

ei: Meike,

eu: heute,



3 Schreibe jedes Wort mit dem richtigen Anfangsbuchstaben. Male die Zwielaute an und setze Silbenbögen.

L aus
G

Laus

T eute
B

D eiter
R

H eife
S

B aum
W

H eife
Schl

B eule
R

R eis
S

4 Schreibe die Wörter. Male ei, au oder eu an.



Taube



© 2016 Cornelsen Schulverlage GmbH, Berlin. Alle Rechte vorbehalten.



5 Wo hörst du Zwielaute? Schreibe die Wörter. Male die Zwielaute an.



Zauberer,



3 Setze die passenden Mehrzahlwörter ein:

Bücher • ~~Sterne~~ • Hefte • Schwestern • Äpfel • Vögel • Flugzeuge • Bananen

Am Nachthimmel sehe ich den Mond und die .

Im Ranzen habe ich und .

Auf dem Rollfeld stehen große .

Im Vogelnest sitzen mehrere junge .

Zu Hause habe ich einen Bruder und zwei .

In meinen Obstsalat schneide ich und .

4 Schreibe die Mehrzahlwörter von Aufgabe 3 in der Einzahl auf.

5 Rechne und ergänze die Sätze.

1 Haus hat 1 Dach.

1 Auto hat 4 Räder.

1 Hand hat 5 Finger.


1 Käfer hat 6 Beine.

Wörterspiele



① Lies laut. Unterstreiche in jedem Satz die Reimwörter.

Ein Fisch, so frisch, liegt unterm Tisch.
 Mit ihren Nasen machen Hasen Seifenblasen.
 In der Ecke kriecht die Schnecke auf die Decke.
 In der Wiege liegt die Ziege mit der Fliege.
 Im Sturm sitzt ein Wurm auf dem Turm.
 Heute trägt sogar der Wal einen Schal aus dem Regal.



② Entziffere die geheime Botschaft.



A	B	C	D	E	F	G	H	I	J	K	L	M
1	2	3	4	5	6	7	8	9	10	11	12	13
N	O	P	Q	R	S	T	U	V	W	X	Y	Z
14	15	16	17	18	19	20	21	22	23	24	25	26



1	3	8	20	21	14	7
A	C					

7	5	8	5	9	13

23	9	18

20	18	5	6	6	5	14

21	14	19	8	5	21	20	5

21	13

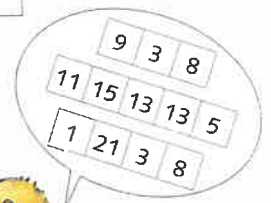
4	18	5	9

1	13

2	1	21	13

2	9	20	20	5

11	15	13	13



③ Schreibe verschlüsselte Botschaften an deine Freunde.





- 4 Wähle aus jedem Rahmen einen Anfangsbuchstaben.
Bilde aus den Wörtern mit diesem Anfangsbuchstaben einen Satz.

kauft Hanno
Husten Kim
Kuchen hat

Burgen Katzen
kecke Ben
kratzen bei Brit
bastelt Kinder

Kreisel Mia
können mag
kaufen Kinder
Mäuse

fängt singt
Fliegen Sven
Frido Frosch
Seifenopern

Kim kauft Kuchen.



- 5 Lies die Wörter richtig und möglichst schnell vor.

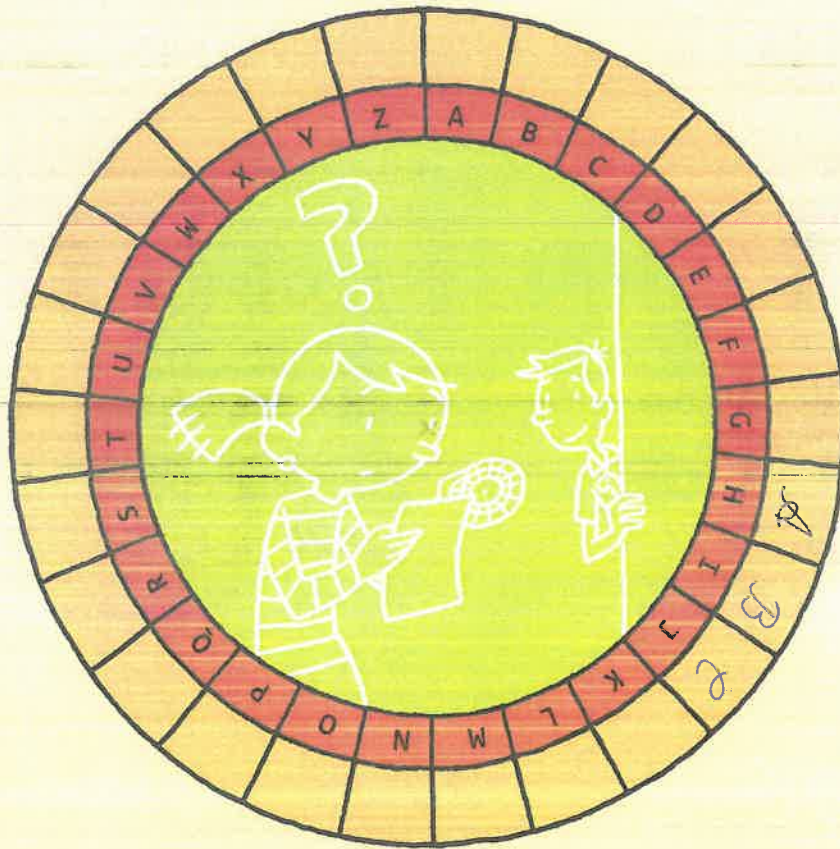
~~Garten~~kinder Hausbaum Buchbilder Zeugspiel Wehrfeuer
Zaungarten Wurmohr Schüsselsalat Schirmlampen Ballfuß

- 6 Schreibe die Wörter richtig auf. Benutze Artikel.

der Kindergarten,

Botschaften schreiben und entschlüsseln

- 1 Schreibe das ABC auf der äußeren Scheibe fertig.



- 2 Entziffere die Wörter und schreibe sie auf.

AVALURVWM

Totenkopf

ZJOHAGRHYAL

HBNLURSHWWL


OVSGILPU

NVSKZJOHAG

RSHIHBALYTHUU



3 Achte auf die Anfangsbuchstaben. Schreibe die Wörter.



Pirat



4 Wie heißt die Botschaft?

	P	I	R	A	T
P	A	B	C	D	E
I	F	G	H	I/J	K
R	L	M	N	O	P
A	Q	R	S	T	U
T	V	W	X	Y	Z

PP = A
 PI = B
 PR = C
 PA = D
 PT = E
 und so weiter ...



PA	PT	AI	AR	PR	IR	PP	AA	TT		
D	E	R								
IA	AR	AA	PP	AT	IP	PA	PT	RI		
RI	PT	PT	AI	PT	AR	II	AI	AT	RR	PA.